



重要通知：輔仁大學 Office 365 服務即將全面升級轉換

攸關您的帳號權益與資料安全，請務必詳閱



您的首要任務：備份 @m365.fju.edu.tw 帳號資料

您目前使用的 @m365.fju.edu.tw
網域，將由新的
@cloud.fju.edu.tw 取代。

為避免資料遺失，請務必在指定期限前，將您舊帳號內的所有資料下載備份至個人電腦或儲存裝置。



為什麼需要進行這次的網域轉換？

全球策略調整



微軟公司已宣布終止教育機構的「無限儲存容量」政策。



本校應對方案



輔仁大學

Fu Jen Catholic University

為確保服務不中斷，校方已與微軟簽訂新年度合約。依114學年度第一次資訊發展委員議決議，啟用新網域 @cloud.fju.edu.tw 並依使用者身分重新配置儲存空間。


Key Takeaway: 這次轉換是為了適應外部政策、保障全校師生能持續使用微軟服務的必要措施。

網域轉換關鍵時程總覽

現在 → 2026/3/15

2026/2/1

2026/3/15



階段: 資料備份黃金期

Noto Sans TC Regular

您的行動: 登入舊帳號

@m365.fju.edu.tw，下載所有檔案。

階段：新網域

@cloud.fju.edu.tw

全面啟用

階段：舊網域

存取截止日，之後資料永久移除

行動指南：如何在 2026/3/15 前完成備份

您有責任確保您在 @m365.fju.edu.tw 帳號中的所有資料都已安全移轉。



登入您職編(或學號)@m365.fju.edu.tw 帳號。



檢查並下載所有 OneDrive 雲端硬碟中的檔案與文件夾。



視需求匯出 Outlook 的重要郵件、聯絡人與行事曆。



確認所有資料已完整儲存至您的個人電腦、外接硬碟或其他雲端空間。

**** 最後存取日：2026 年 3 月 15 日 ****

重要警告：逾期資料將永久無法取回



自 2026 年 3 月 15 日起

- 您將無法再登入 @m365.fju.edu.tw 帳號。
- 資料的下載與存取功能將中止。




- @m365.fju.edu.tw 網域將被永久廢除。
- 帳號內所有剩餘資料將被完全刪除，且無法以任何方式復原。

迎接您的新數位空間：@cloud.fju.edu.tw

自2026年2月1日起，@cloud.fju.edu.tw 將是您
在輔大使用所有微軟 Office 365 服務的唯一正式
帳號。

Your New Account Details

- **新帳號格式：**職編（或學號）@cloud.fju.edu.tw
- **初始密碼：**與您舊的 @m365.fju.edu.tw 帳號
密碼**完全相同**，無須另外申請。



登入新帳號時遇到問題嗎？請依此步驟操作

當您登入 @cloud.fju.edu.tw 時，若畫面顯示「此使用者名稱不正確」或「您的帳戶或密碼不正確」。



重設密碼 (Reset Password)

請前往校內密碼變更網頁

<https://www.net.fju.edu.tw/office365/>

進行密碼變更。此動作會強制同步您的密碼至微軟系統。



耐心等待 (Wait Patiently)

密碼變更後，請稍後約 30 分鐘，讓系統完成同步作業。



再次嘗試 (Try Again)

30 分鐘後，再以新密碼嘗試登入 @cloud.fju.edu.tw 。

需要專人協助嗎？我們隨時為您服務



Service Unit：資訊中心 (Information Technology Center)

Service Scope：任何有關微軟 Office 365 的登入、帳號設定或網域轉換相關問題。

諮詢專線 (Direct Support Line)：**(02) 2905-6468**

總結：請務必記住最重要的三件事



1. 立即行動：備份資料

在 **2026/3/15** 前，務必將 @m365.fju.edu.tw 的所有資料下載至個人電腦。



2. 記下日期：啟用新帳號

自 **2026/2/1** 起，全面改用學號/職編@cloud.fju.edu.tw 登入。



3. 尋求支援：聯絡我們

若遇任何問題，請立即撥打 **(02) 2905-6468** 資訊中心。